

資源回収に ご協力ください



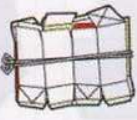




捨てればごみ！分ければ資源！

新聞・雑誌・ダンボール・紙パック・雑がみなどはリサイクルできるとても大切な資源です！

みなさんがお住まいの地域の町会・自治会・学校等で行っている「**集団資源回収**」を活用し、リサイクルのご協力をお願いします！

※回収日等については、お住まいの地域の各団体または環境部環境推進課へお問合せください。

集団資源回収の品目と出し方		対象にならないもの
新聞 雑誌	 ★新聞は、折込みチラシも一緒に出してください。 ★新聞販売所の保管袋やひもで束ねて出してください。	古紙類に混ぜないで！ ×ビニールなどでコーティングされたもの ×紙コップなどのワックス加工されたもの ×油紙、合成紙、写真 ×防水加工紙、カーボン紙 ×感熱紙（レシート等） ×紙以外のもの（金具、ビニール、セロハン部分、プラスチック等）
ダンボール	 ★ひもで束ねて出してください。	
紙パック	 ★牛乳パック、お酒やジュースのパックなど（内側がアルミのものは除く） ★洗って、開いて、ひもで束ねて出してください。	
雑がみ	 ★散らばらないように紙ぶくろに入れて出してください。	
金属類	 ★フライパンや鍋などの金属製品 ★スチール缶・アルミ缶 ※フライパンなどの金属製品は燃やせないごみに出すとリサイクルされません。	
その他	○リターナブルびん（一升びん、ビールびんなど） ○プラスチックの空き箱（ビール箱（ケース）など）	

「雑がみ」って何?? 詳しくは裏面をご覧ください。

問合せ先：函館の街をきれいにする市民運動協議会事務局（環境部環境推進課内）

電話 0138-51-0798 FAX 0138-51-3498

※令和5年3月20日以降 電話 0138-85-8238 FAX 0138-85-8279

Eメール kankyoh-suishin@city.hakodate.hokkaido.jp

☆おもな「雑がみ」の種類

※さらに詳しくは市のHPをご覧ください →



◎雑がみとして出せるもの



ティッシュの空き箱 お菓子の空き箱 トイレットペーパーの芯 食品の箱 ビールの梱包紙
ほかには、包装紙、ノート、メモ用紙、カレンダー、封筒、紙袋、ハガキ、学校配布のプリントなど

◎雑がみとして出せないもの (燃やせるごみで出しましょう)



汚れの付いているもの 感熱紙 圧着はがき 防水加工されたもの 写真

◎雑がみの出し方は？

集団資源回収時に散らばらないよう紙ぶくろに入れて出しましょう！
※自宅に紙ぶくろが“ない”という方は、こちら！



「自分で作ってみよう！“紙ぶくろ”」

用意するもの：☆広報誌2枚（見開き A3）☆のり




簡単ですよ！




① 広報誌を横に2枚並べ約2cm重ねてのりつけます。



② 中央の折り目で折り返し重なった部分そのりつけます。



③ 下の部分を約10cm折りめます。



④ 画像のように下の部分を開き、折り目をつけます。




⑤ 点線より、少し下にはみ出すように折ります。




⑥ もう片方も点線より少し上にはみ出すように折ります。



⑦ 一度開き、黒い部分にのりつけをします。



⑧ 底面が完成しました。



⑨ 左右のマチを作るため点線の位置で折ります。



⑩ 袋を広げ、マチを整えます。



⑪ 完成！大きな横長の紙ぶくろが完成しました。

新聞紙やチラシを使って、大きさの違う紙ぶくろも作ってみてください。